



WL11-2P2430

W11-2

FOTOCÉLULAS PEQUEÑAS

SICK
Sensor Intelligence.



Imagen aproximada



Información sobre pedidos

Tipo	N.º de artículo
WL11-2P2430	1041385

Otros modelos del dispositivo y accesorios → www.sick.com/W11-2

Datos técnicos detallados

Características

Principio del sensor/ de detección	Barrera fotoeléctrica réflex, Lente doble
Dimensiones (An x Al x Pr)	15,6 mm x 48,5 mm x 42 mm
Forma de la carcasa (salida de luz)	Rectangular
Alcance de detección máx.	0,15 m ... 10 m ¹⁾
Distancia de conmutación	0,15 m ... 8 m ¹⁾
Tipo de luz	Luz roja visible
Fuente de luz	LED ²⁾
Tamaño del spot (separación)	Ø 50 mm (3 m)
Ángulo de dispersión	Aprox. 2,2°
Longitud de onda	640 nm
Ajuste	Ninguno

¹⁾ Reflector PL80A.

²⁾ Vida útil media de 100.000 h con T_U = 25 °C.

Mecánica/Electrónica

Tensión de alimentación	10 V DC ... 30 V DC ¹⁾
--------------------------------	-----------------------------------

¹⁾ Valores límite en funcionamiento en red protegida contra cortocircuito máx. 8 A.

²⁾ No se deben sobrepasar por exceso o por defecto las tolerancias de U_γ.

³⁾ Sin carga.

⁴⁾ Duración de la señal con carga óhmica.

⁵⁾ Con una relación claro/oscuras de 1:1.

⁶⁾ A = Conexiones U_γ protegidas contra polarización inversa.

⁷⁾ C = Supresión de impulsos parásitos.

⁸⁾ D = Salidas a prueba de sobrecorriente y cortocircuitos.

⁹⁾ Tensión asignada CC 50 V.

Ondulación	$\leq 5 v_{ss}$ ²⁾
Consumo de corriente	30 mA ³⁾
Salida conmutada	PNP
Modo de conmutación	Antivalente
Modo de conmutación	Conmutación en claro/oscurο
Tensión de señal PNP HIGH/LOW	U _v - 2,5 V / ca. 0 V
Corriente de salida I_{máx.}	100 mA
Tiempo de respuesta	$\leq 2,5$ ms ⁴⁾
Frecuencia de conmutación	200 Hz ⁵⁾
Tipo de conexión	Conector macho M12 de 4 polos
Protección de circuito	A ⁶⁾ C ⁷⁾ D ⁸⁾
Clase de protección	II ⁹⁾
Peso	120 g
Filtro de polarización	✓
Material de la carcasa	Plástico, ABS
Material de elementos ópticos	Plástico, PMMA
Grado de protección	IP66 IP67 IP69K
Operación a temperatura ambiente	-30 °C ... +60 °C
Almacenamiento a temperatura ambiente	-40 °C ... +75 °C
N.º de archivo UL	NRKH.E181493 & NRKH7.E181493

1) Valores límite en funcionamiento en red protegida contra cortocircuito máx. 8 A.

2) No se deben sobrepasar por exceso o por defecto las tolerancias de U_v.

3) Sin carga.

4) Duración de la señal con carga óhmica.

5) Con una relación claro/oscurο de 1:1.

6) A = Conexiones U_v protegidas contra polarización inversa.

7) C = Supresión de impulsos parásitos.

8) D = Salidas a prueba de sobrecorriente y cortocircuitos.

9) Tensión asignada CC 50 V.

Características técnicas de seguridad

MTTF_D	3.092 años
DC_{avg}	0%

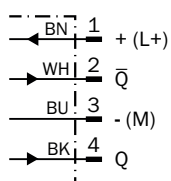
Clasificaciones

ECI@ss 5.0	27270902
ECI@ss 5.1.4	27270902
ECI@ss 6.0	27270902
ECI@ss 6.2	27270902
ECI@ss 7.0	27270902
ECI@ss 8.0	27270902

ECl@ss 8.1	27270902
ECl@ss 9.0	27270902
ECl@ss 10.0	27270902
ECl@ss 11.0	27270902
ETIM 5.0	EC002717
ETIM 6.0	EC002717
ETIM 7.0	EC002717
UNSPSC 16.0901	39121528

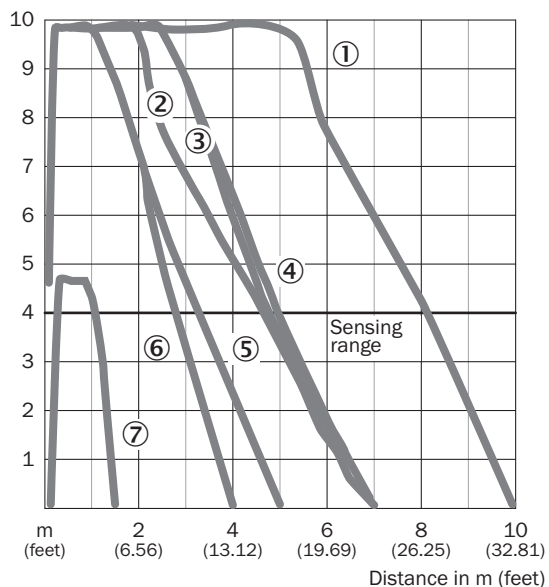
Esquema de conexión

Cd-083



Curva característica

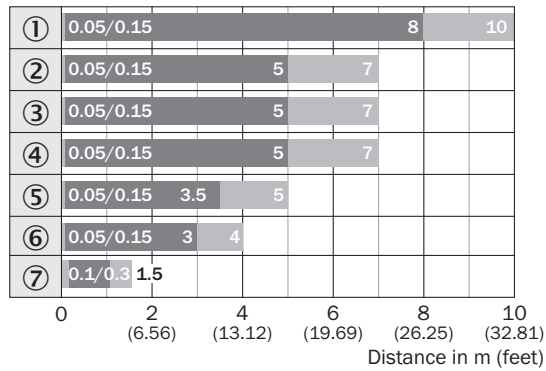
WL11-2



- ① Reflector PL80A
- ② Reflector C110A
- ③ Reflector PL50A
- ④ Reflector PL40A
- ⑤ Reflector PL30A
- ⑥ Reflector PL20A
- ⑦ Lámina de reflexión Diamond Grade

Diagrama del rango de sensibilidad

WL11-2

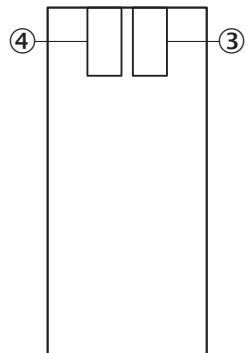


■ Sensing range ■ Sensing range typ. max.

- ① Reflector PL80A
- ② Reflector C110A
- ③ Reflector PL50A
- ④ Reflector PL40A
- ⑤ Reflector PL30A
- ⑥ Reflector PL20A
- ⑦ Lámina de reflexión Diamond Grade

Posibilidades de ajuste

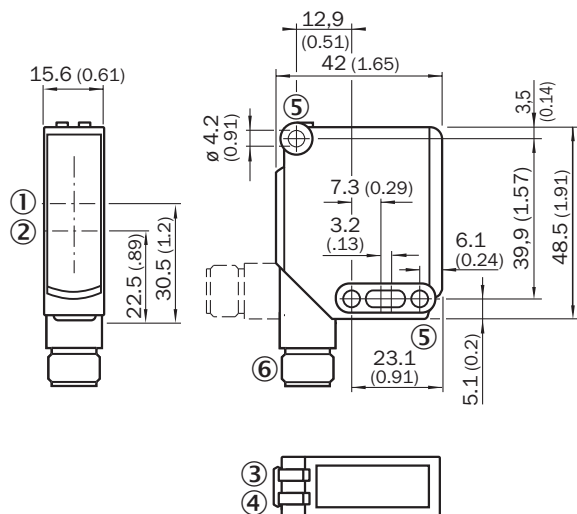
WL11-2



- ③ Indicador LED verde: tensión de alimentación activa
- ④ Indicador LED amarillo: estado de la recepción de luz

Esquema de dimensiones (Medidas en mm)






WL11-2



- ① Eje óptico, transmisor
- ② Eje óptico, receptor
- ③ Indicador LED verde: tensión de alimentación activa
- ④ Indicador LED amarillo: estado de la recepción de luz
- ⑤ Agujero pasante \varnothing 4,2 mm
- ⑥ Conector macho M12, 4 polos o cable

Accesorios recomendados

Otros modelos del dispositivo y accesorios → www.sick.com/W11-2

	Descripción breve	Tipo	N.º de artículo
Esquadra y placas de fijación			
	Esquadra de fijación grande, Acero inoxidable, Material de fijación incluido	BEF-WG-W12	2013942
	Esquadra de fijación para reflectores universal, Acero, revestimiento de cinc	BEF-WN-REFX	2064574
Reflectores			
	Forma rectangular, atornillable, 40 mm x 60 mm, PMMA/ABS, Atornillable, fijación de 2 orificio	PL40A	1012720
Conectores y cables			
	Cabezal A: Conector hembra, M12, 4 polos, recto, Con codificación A Cabezal B: Extremo de cable abierto Cable: Cable sensor/actuador, PVC, sin apantallar, 5 m	YF2A14-050VB3XLEAX	2096235
	Cabezal A: Conector macho, M12, 4 polos, recto Cabezal B: - Cable: sin apantallar	STE-1204-G	6009932

LO MÁS DESTACADO DE SICK

SICK es uno de los fabricantes líderes de sensores y soluciones de sensores inteligentes para aplicaciones industriales. Nuestro exclusivo catálogo de productos y servicios constituye la base perfecta para el control seguro y eficaz de procesos, para la protección de personas y para la prevención de accidentes y de daños medioambientales.

Nuestra amplia experiencia multidisciplinar nos permite conocer sus necesidades y procesos para ofrecer a nuestros clientes exactamente la clase de sensores inteligentes que necesitan. Contamos con centros de aplicación en Europa, Asia y Norteamérica, donde probamos y optimizamos las soluciones de sistemas específicas del cliente. Todo ello nos convierte en el proveedor y socio en el desarrollo de confianza que somos.

SICK LifeTime Services, nuestra completa oferta de servicios, garantiza la asistencia durante toda la vida útil de su maquinaria para que obtenga la máxima seguridad y productividad.

Para nosotros, esto es “Sensor Intelligence”.

CERCA DE USTED EN CUALQUIER LUGAR DEL MUNDO:

Encontrará información detallada sobre todas las sedes y personas de contacto en nuestra página web: → www.sick.com