



WT24-2B440

W24-2

FOTOCÉLULAS COMPACTAS

SICK
Sensor Intelligence.

Información sobre pedidos



Imagen aproximada



Tipo	N.º de artículo
WT24-2B440	1016934

Otros modelos del dispositivo y accesorios → www.sick.com/W24-2

Datos técnicos detallados

Características

Principio del sensor/ de detección	Fotocélula de detección sobre objeto, Supresión de fondo
Dimensiones (An x Al x Pr)	27 mm x 87,5 mm x 65 mm
Forma de la carcasa (salida de luz)	Rectangular
Alcance de detección máx.	100 mm ... 1.200 mm ¹⁾
Distancia de conmutación	100 mm ... 1.200 mm ¹⁾
Tipo de luz	Luz roja visible
Fuente de luz	LED ²⁾
Tamaño del spot (separación)	Ø 40 mm (1.200 mm)
Ajuste	Potenciómetro

¹⁾ Material con un 90% de reflectancia (sobre el blanco estándar según DIN 5033).

²⁾ Vida útil media de 100.000 h con T_J = 25 °C.

Mecánica/Electrónica

Tensión de alimentación	10 V DC ... 30 V DC ¹⁾
Ondulación	< 5 V _{SS} ²⁾
Consumo de corriente	50 mA ³⁾
Salida conmutada	NPN PNP
Modo de conmutación	Conmutación en claro/oscurο

¹⁾ Valores límite en funcionamiento en red protegida contra cortocircuito máx. 8 A.

²⁾ No se deben sobrepasar por exceso o por defecto las tolerancias de U_γ.

³⁾ Sin carga.

⁴⁾ Duración de la señal con carga óhmica.

⁵⁾ Con una relación claro/oscurο de 1:1.

⁶⁾ A = Conexiones U_γ protegidas contra polarización inversa.

⁷⁾ C = Supresión de impulsos parásitos.

⁸⁾ D = Salidas a prueba de sobrecorriente y cortocircuitos.

⁹⁾ Tensión asignada de 50 V CC.

Tipo de conmutación seleccionable	Opcional, por conmutador PNP/NPN, opcional, por conmutador claro/oscuro
Corriente de salida $I_{m\acute{a}x}$.	≤ 100 mA
Tiempo de respuesta	≤ 500 μ s ⁴⁾
Frecuencia de conmutación	1.000 Hz ⁵⁾
Tipo de conexión	Conector macho M12 de 4 polos
Protección de circuito	A ⁶⁾ C ⁷⁾ D ⁸⁾
Clase de protección	II ⁹⁾
Peso	330 g
Material de la carcasa	Metal, Fundición inyectada de zinc
Material de elementos ópticos	Plástico, PMMA
Grado de protección	IP69K
Entrada de prueba emisor desconectado	TE tras 0 V
Operación a temperatura ambiente	-40 °C ... +60 °C
Temperatura ambiente de almacenamiento	-40 °C ... +75 °C

1) Valores límite en funcionamiento en red protegida contra cortocircuito máx. 8 A.

2) No se deben sobrepasar por exceso o por defecto las tolerancias de U_V .

3) Sin carga.

4) Duración de la señal con carga óhmica.

5) Con una relación claro/oscuro de 1:1.

6) A = Conexiones U_V protegidas contra polarización inversa.

7) C = Supresión de impulsos parásitos.

8) D = Salidas a prueba de sobrecorriente y cortocircuitos.

9) Tensión asignada de 50 V CC.

Características técnicas de seguridad

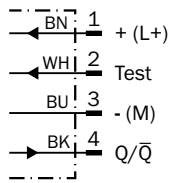
MTTF_D	776 años
DC_{avg}	0 %

Clasificaciones

ECI@ss 5.0	27270904
ECI@ss 5.1.4	27270904
ECI@ss 6.0	27270904
ECI@ss 6.2	27270904
ECI@ss 7.0	27270904
ECI@ss 8.0	27270904
ECI@ss 8.1	27270904
ECI@ss 9.0	27270904
ECI@ss 10.0	27270904
ECI@ss 11.0	27270904
ETIM 5.0	EC002719
ETIM 6.0	EC002719
ETIM 7.0	EC002719
ETIM 8.0	EC002719

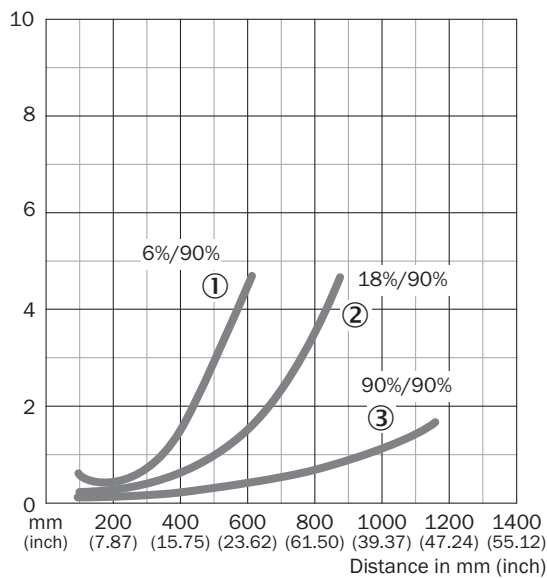
Esquema de conexión

Cd-117



Curva característica

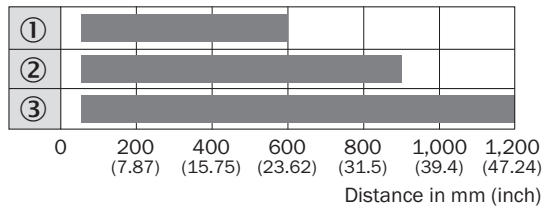
WT24-2, luz roja



- ① Distancia de conmutación sobre negro, reflexión 6%
- ② Distancia de conmutación sobre gris, reflexión 18%
- ③ Distancia de conmutación sobre blanco, reflexión 90%

Diagrama del rango de sensibilidad

WT24-2, luz roja

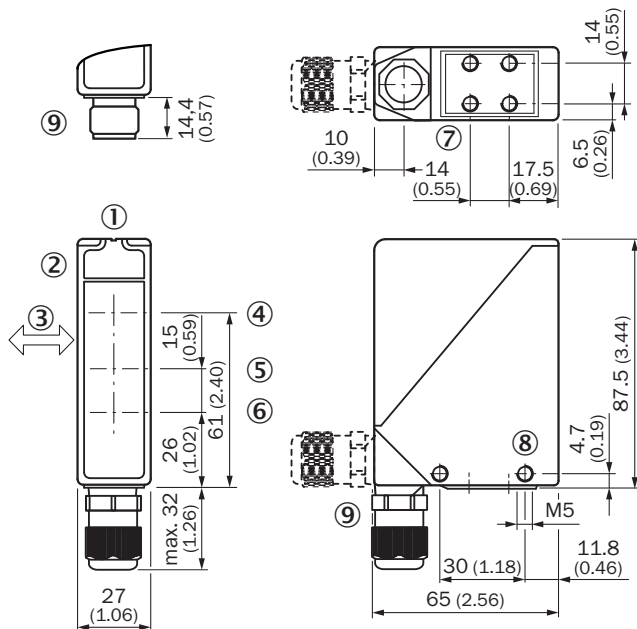


■ Sensing range

- ① Distancia de conmutación sobre negro, reflexión 6%
- ② Distancia de conmutación sobre gris, reflexión 18%
- ③ Distancia de conmutación sobre blanco, reflexión 90%

Esquema de dimensiones (Medidas en mm)




WT24-2



- ① Ranura de mira
- ② Indicador de recepción
- ③ Sentido preferente del material
- ④ Centro del eje óptico, emisor
- ⑤ Centro del eje óptico, receptor a corta distancia
- ⑥ Centro del eje óptico, receptor a larga distancia
- ⑦ Rosca de fijación M5, 6 mm de fondo
- ⑧ Rosca de fijación M5, paso
- ⑨ Unión roscada M16 o conector macho orientable 90°

Accesorios recomendados

Otros modelos del dispositivo y accesorios → www.sick.com/W24-2

	Descripción breve	Tipo	N.º de artículo
Conectores y cables			
	Cabezal A: Conector hembra, M12, 4 polos, recto, Con codificación A Cabezal B: Extremo de cable abierto Cable: Cable sensor/actuador, PVC, sin apantallar, 5 m	YF2A14-050VB3XLEAX	2096235
	Cabezal A: Conector macho, M12, 4 polos, recto Cabezal B: - Cable: sin apantallar	STE-1204-G	6009932
Escuadra y placas de fijación			
	Escuadra de fijación grande, Acero inoxidable, Sin material de fijación para el sensor	BEF-WG-W24	4026324

LO MÁS DESTACADO DE SICK

SICK es uno de los fabricantes líderes de sensores y soluciones de sensores inteligentes para aplicaciones industriales. Nuestro exclusivo catálogo de productos y servicios constituye la base perfecta para el control seguro y eficaz de procesos, para la protección de personas y para la prevención de accidentes y de daños medioambientales.

Nuestra amplia experiencia multidisciplinar nos permite conocer sus necesidades y procesos para ofrecer a nuestros clientes exactamente la clase de sensores inteligentes que necesitan. Contamos con centros de aplicación en Europa, Asia y Norteamérica, donde probamos y optimizamos las soluciones de sistemas específicas del cliente. Todo ello nos convierte en el proveedor y socio en el desarrollo de confianza que somos.

SICK LifeTime Services, nuestra completa oferta de servicios, garantiza la asistencia durante toda la vida útil de su maquinaria para que obtenga la máxima seguridad y productividad.

Para nosotros, esto es “Sensor Intelligence”.

CERCA DE USTED EN CUALQUIER LUGAR DEL MUNDO:

Encontrará información detallada sobre todas las sedes y personas de contacto en nuestra página web: → www.sick.com